KONTORPLUS
DER B2B ONLINE SHOP

Optibind 400 Thermobindegerät KOMPAKT

Profi-Thermobindegerät mit 3 Bindezeiteinstellungen.

Der **Optibind 400** bietet 3 Bindezeit-Einstellungen. Eine stabile Schiebetechnik zum Fixieren der Mappen ermöglicht das gleichzeitige Binden von mehreren Mappengrößen. Das Langlebige Keramik-Heizelement sorgt für einen störungsfreien Dauerbetrieb. Die Aufheizzeit beträgt ca. 3 - 5 Minuten, die Bindezeit hingegen etwa 60 Sekunden. Die Beendigung des Bindevorgangs wird durch ein akustisches und optisches Signal angezeigt.

Das ist neu:

- Die Kompaktheit! Die Abnehmbare Klemmvorrichtung ermöglicht eine bessere Verstauung des Gerätes.

- Der Durchblick! Eine integrierte Messskala zeigt Ihnen die genaue Dicke Ihrer Thermobindung an.

Merkmale:

- Bindekapazität: bis zu 500 Blatt (A4-Format)
- Gewicht: ca. 3,7 kg
- 3 Stufen einstellbar
- Signalton nach Aufwärmzeit

Artikel-Details

Artikel-Nr.	OPTIBIND400
Geräteart	Thermobindung
Bindekapazität	bis 500 Blatt
Max. Bindekapazität-Blätter	500 BLATT
Maßanzeige	JA
Einstellbare Stanztiefe	NEIN
Seitlicher Stanzanschlag	NEIN
Stanzmesser ausschaltbar	NEIN
Max. Stanzkapazität-Blätter	NEIN
Seitlich offen für Großformate	NEIN
Gewicht in kg	3,4

LMG Thermobinder

Optibind 500

Der Überhitzungsschutz
Das Gerät besitzt eine Ausschalt-Automatik für die Heiz-Einheit. Wenn das Dokument nach dem Ende des Bindevorgangs länger als 5 Minuten im Gerät verbleibt, wird die Energiezufuhr durch die elektronische Steuerung automatisch abgeschaltet, bis das Dokument entnommen wird. Danach wird das Gerät wieder aufgeheizt. Zwei Minuten später ist es bereit für den nächsten Bindevorgang.

Sicherheitshinweise

Bitte lassen Sie Kinder nicht unbeaufsichtigt mit dem Gerät umgehen.

Bitte versuchen Sie nicht, das Gerät zu demontieren oder zu reparieren. Es droht elektrischer Stromschlag.

Sorgen Sie bitte dafür, dass die Stromstärke (Volt) mit der am Gerät vorgesehenen Stromstärke übereinstimmt. Werksseitig ist das Gerät auf 230 V~ eingestellt.

Bitte halten Sie die Hände vom Inneren des Bindeschachts entfernt, während die Maschine eingeschaltet ist, um Verbrennungen zu vermeiden.

Ziehen Sie bitte den Netzstecker wenn Sie das Gerät nicht mehr benutzen, um die Gefahr von Brand und Stromschlag auszuschließen.

Benutzen Sie das Gerät auf einer sicheren Fläche in Arbeitshöhe, um Unfälle zu vermeiden.

Binden mit Optibind 500
Benutzen Sie Qualitäts-Thermobindemappen; wir empfehlen das LMG-Sortiment in Markenqualität.

Wahl der richtigen Bindemappe
Rückenbreiten und Blattmengen:

Rückenbreite Mappe (mm)	1,5	2	3	4	6	8	10	12	15	18
Anzahl Blätter	1-8	15	25	35	50	70	85	100	130	160

Rückenbreiten 20 – 50 mm auf Anfrage.
Diese Aufstellung gilt bei verwendung von normalem Kopier-/ Druckerpapier (80g/m²).

Der Bindevorgang

- Legen Sie die Dokumente in die Bindemappe ein. Sorgen Sie durch allseitiges Aufstoßen auf einen festen Untergrund dafür, dass die Dokumente gerade ausgerichtet sind und an dem Heißklebe-Binderücken anliegen.
- Schalten Sie das Gerät an. Das Lichtsignal für Stromzuführung und Aufwärmphase (WARM) leuchtet.

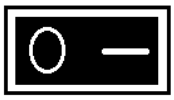

- Der Aufheizvorgang ist abgeschlossen, wenn das Kontrolllicht (RUN) erscheint und ein akustisches Signal ertönt. Das Gerät ist bereit für den Bindevorgang.

Produkteigenschaften

- Digitale Steuerung für sichere Bindetechnik
- Besonders große Bindekapazität von 50mm: für Dokumente und Broschüren von 1-500 Blatt
- Sichere und zuverlässige Funktion durch keramisches PTC-Heizelement
- Mechanischer Andruck sorgt für sichere Bindung, auch beim ersten und letzten Blatt
- Präzisions-Überhitzungsschutz: sorgt für Energie-Einsparung und schützt vor Leimaustritt
- Infrarot-Steuerung für gesicherten Bindevorgang
- Elegantes Gerätedesign für den modernen Arbeitsplatz

- Ist das Gerät bereit, wählen Sie mit der Funktion SELECT die Bindezeit entsprechend der Rückenstärke des zu bindenden Dokuments aus:

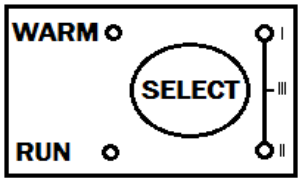

– **Position I** (LED I = 60 Sek.) für Standardmappen bis 20 mm

– **Position II** (LED II = 120 Sek.) für Rückenstärken über 20 mm

– **Position III** (LED I + II = 180 Sek.) nur für besonders starke Bindemappen aus Karton oder Metall.

Standardmäßig arbeitet das Gerät mit Position I (60Sek.).



- Legen Sie die Mappe mit den Dokumenten in den Heizkanal mit dem Rücken nach unten. Nach dem Summton die bewegliche Vorderseite von Hand feste gegen das Dokument drücken. Der Heißbindeprozess startet.
- Wenn das Kontrolllicht erscheint und das Akustische Signal ertönt, kann das fertig gebundene Dokument entnommen werden. Legen Sie es drei Minuten lang in den Abkühlschacht, damit sich die Bindung festigen kann.

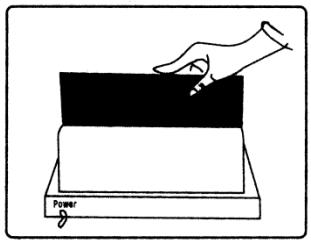

KONTORPLUS
DER B2B ONLINE SHOP
Van-Heukelum-Str. 7 | 27568 Bremerhaven
www.kontorplus.de | kontakt@kontorplus.de